少林寺宿舎Ｂ１階

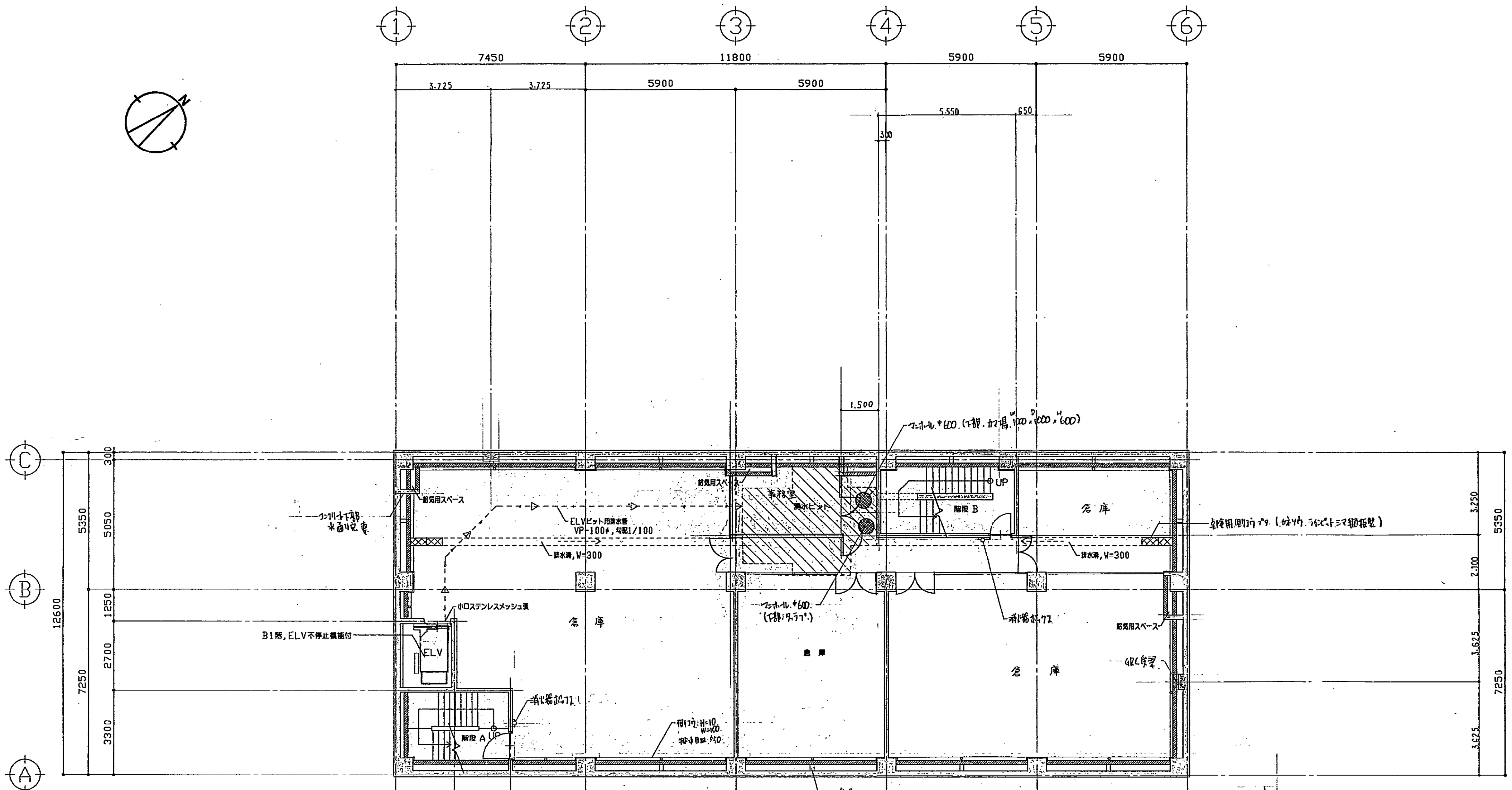
①
②
③
④
⑤
⑥
7450
11800
5900
5900
3.725
3.725
5900
5900
5.550
650
300
1.500
Ⓒ
Ⓑ
Ⓐ
300
5050
5350
1250
2700
7250
3300
12600
3.250
5350
2.100
3.625
7250
3.625
給気用スペース
給気用スペース
コンクリート打部 水回り完 要
ELVピット用排水管 VP-100φ，勾配1/100
排水溝，W=300
排水溝，W=300
事務室
湧水ピット
マンホール，φ600．（下部．カマ場．W1000×D1000×H600）
UP
階段 B
倉 庫
点検用側溝ブタ．（カネソウ．ラインピット．シマ鋼板製）
小口ステンレスメッシュ張
B1階，ELV不停止機能付
ELV
倉 庫
マンホール，φ600．（下部：グレーチング）
倉 庫
消火器ボックス
給気用スペース
倉 庫
GRC気梁
消火器ボックス
側溝ブタ H=10 W=100 排水目皿 φ50
階段 A UP
GRC気梁
2300
2200
4500
2950
7450
5900
5900
5900
5900
31050

B１階　平面図　　S=1/100

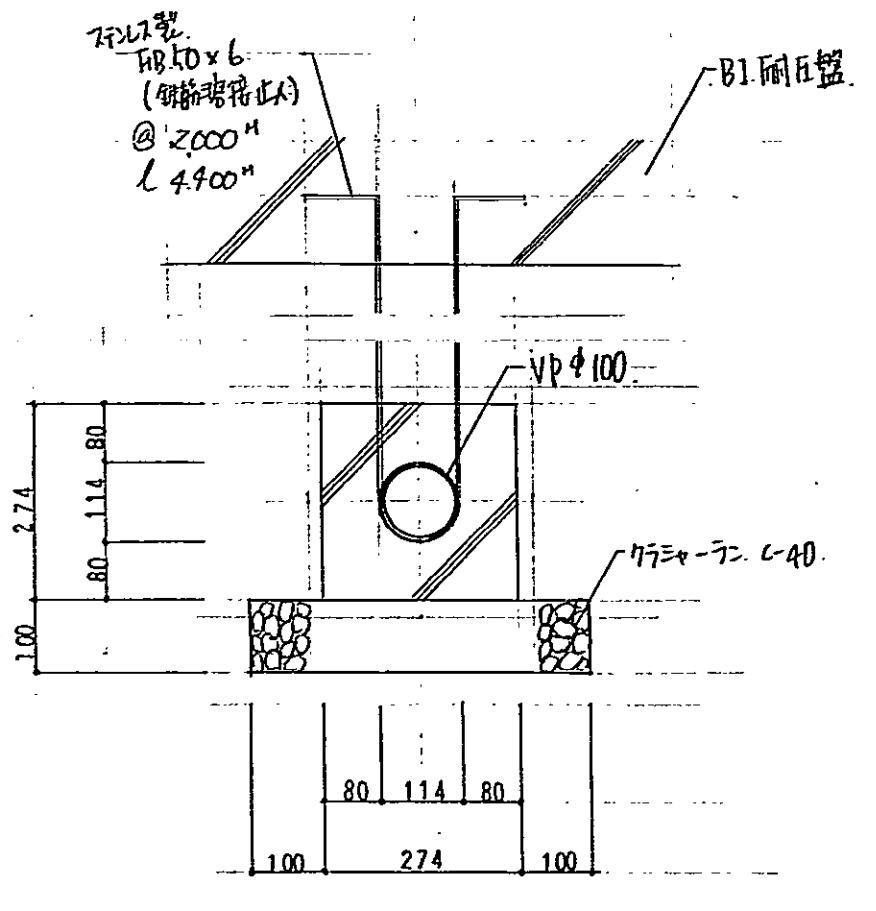
ステンレス製 FB.50×6 （鉄筋溶接止め） @2000H l 4.400H
B1耐圧盤
VPφ100
274
80
114
80
100
クラッシャーラン C-40
80
114
80
100
274
100

ELVピット用 排水管 詳細図　S=1/10

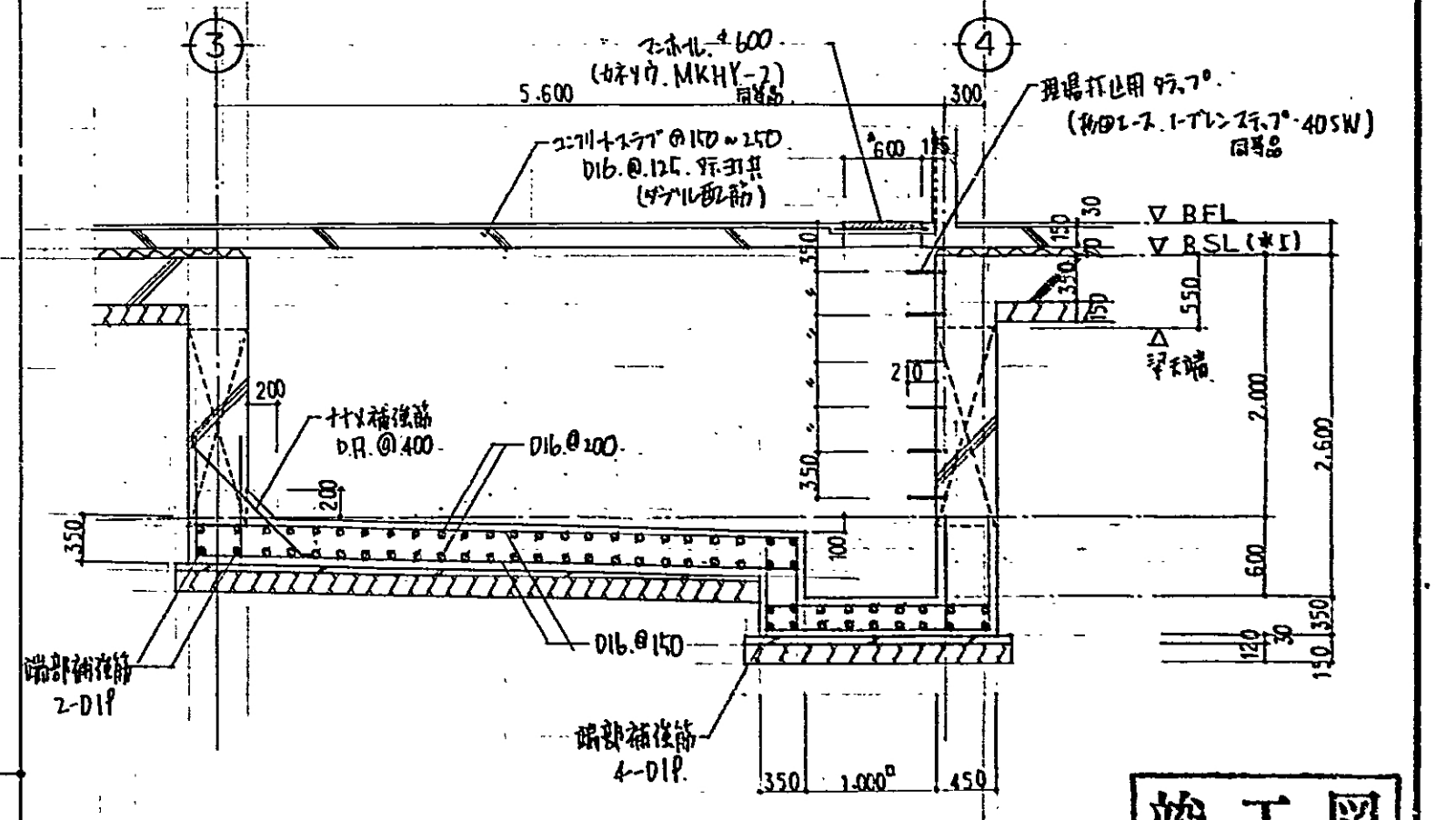
③
④
マンホール φ600 （カネソウ．MKHY-2） 同等品
5.600
300
理場打込用 グラップ （杉田エース．ノープレンステップ．405W） 同等品
コンクリートスラブ @150～250 D16.@125．打ち共 （ダブル配筋）
φ600
115
▽ BFL
▽ BSL（※Ⅰ）
50
150
70
350
150
550
△ 梁天端
2.000
2.600
200
ナナメ補強筋 D13.@400
D16.@200
200
350
210
350
350
100
600
D16.@150
端部補強筋 2-D19
端部補強筋 4-D19
350
1.000□
450
120
30
150
350

湧水ピット 詳細図　S=1/50

竣工図

工事名称	（仮称）市立堺病院少林寺町 看護婦宿舎等建設工事						DATE
図面名称	Ｂ１階　平面図						SCALE 1/100
	室長	次長	参事	主査		担当者	A 15/71

市立堺病院事務局建設室

少林寺宿舎１階

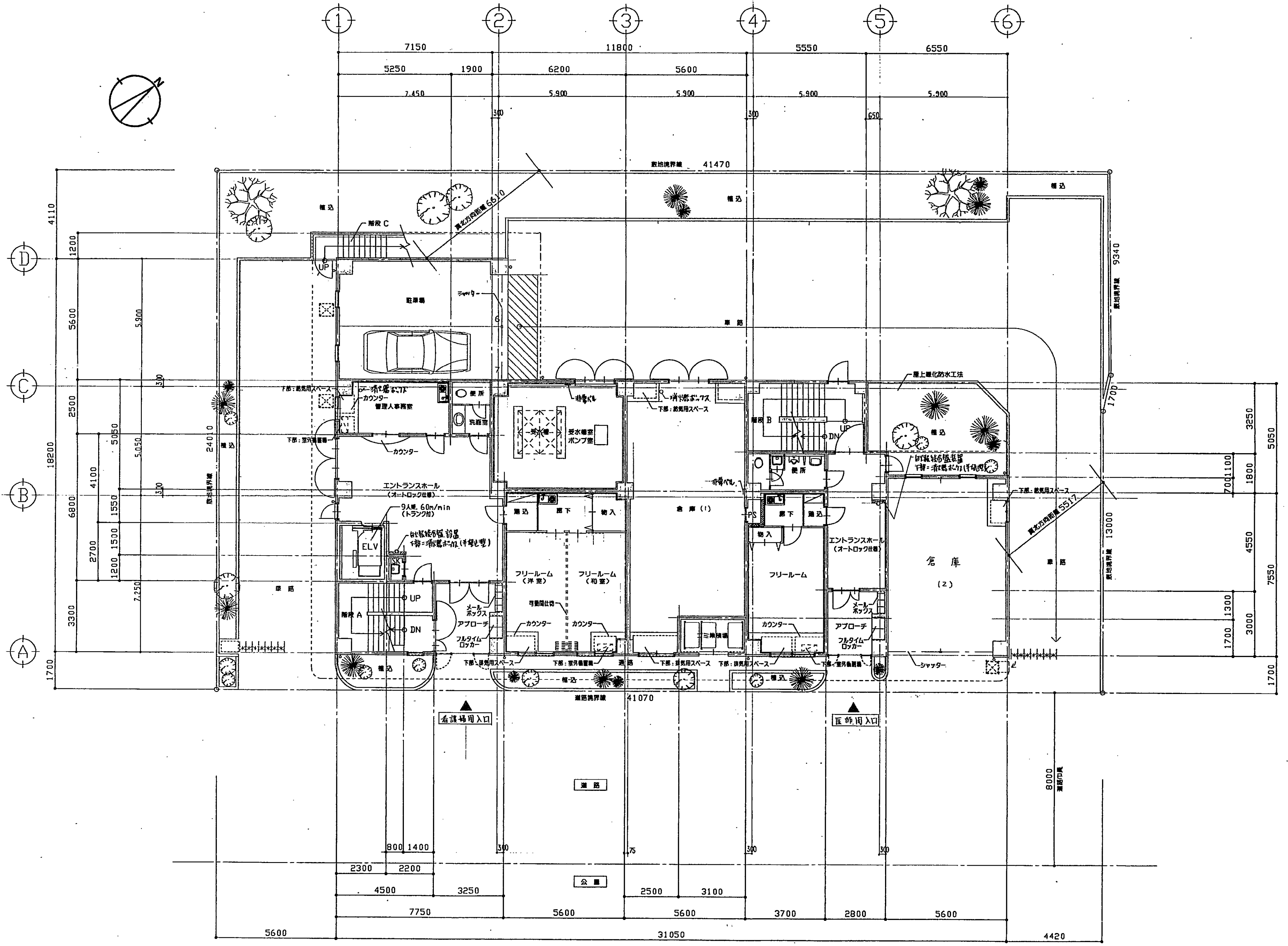
①
②
③
④
⑤
⑥
Ⓐ
Ⓑ
Ⓒ
Ⓓ
N
7150
11800
5550
6550
5250
1900
6200
5600
7,450
5,900
300
650
敷地境界線 41470
真北方向距離 6610
植込
階段 C
UP
駐車場
シャッター
車路
4110
1200
5600
5,900
2500
5050
5,050
24010
18200
4100
1550
6800
1500
2700
1200
7,250
3300
1700
下部：給気用スペース
消火器ボックス
カウンター
管理人事務室
便所
洗面室
下部：室外機置場
非常ベル
受水槽
受水槽室
ポンプ室
エントランスホール
（オートロック仕様）
9人乗．60m/min
（トランク付）
ELV
SK
自動火災報知設備
下部＝消火器ボックス（半埋込型）
靴込
廊下
物入
フリールーム
（洋室）
（和室）
可動間仕切
階段 A
DN
メールボックス
アプローチ
フルタイムロッカー
下部：排気用スペース
倉庫（1）
ゴミ集積場
通路
道路境界線 41070
看護婦用入口
医師用入口
階段 B
PS
屋上緑化防水工法
倉庫
（2）
真北方向距離 5517
9340
1700
3250
5050
1100
1800
700
13000
4550
7550
1300
3000
8000
道路幅員
道路
公園
800
1400
2300
2200
4500
3250
2500
3100
75
7750
5600
3700
2800
5600
31050
4420

1階　平面図	S=1/100

※特記ナキ限リ下記ニ依ル。
1）．▨ハ、天井張部分ヲ表ス。

竣工図

961015

工事名称	（仮称）市立堺病院少林寺町 看護婦宿舎等建設工事					DATE	
図面名称	1階　平面図					SCALE 1/100	
	室長	次長	参事	主査		担当者	A 16/71

市立堺病院事務局建設室

少林寺宿舎2階

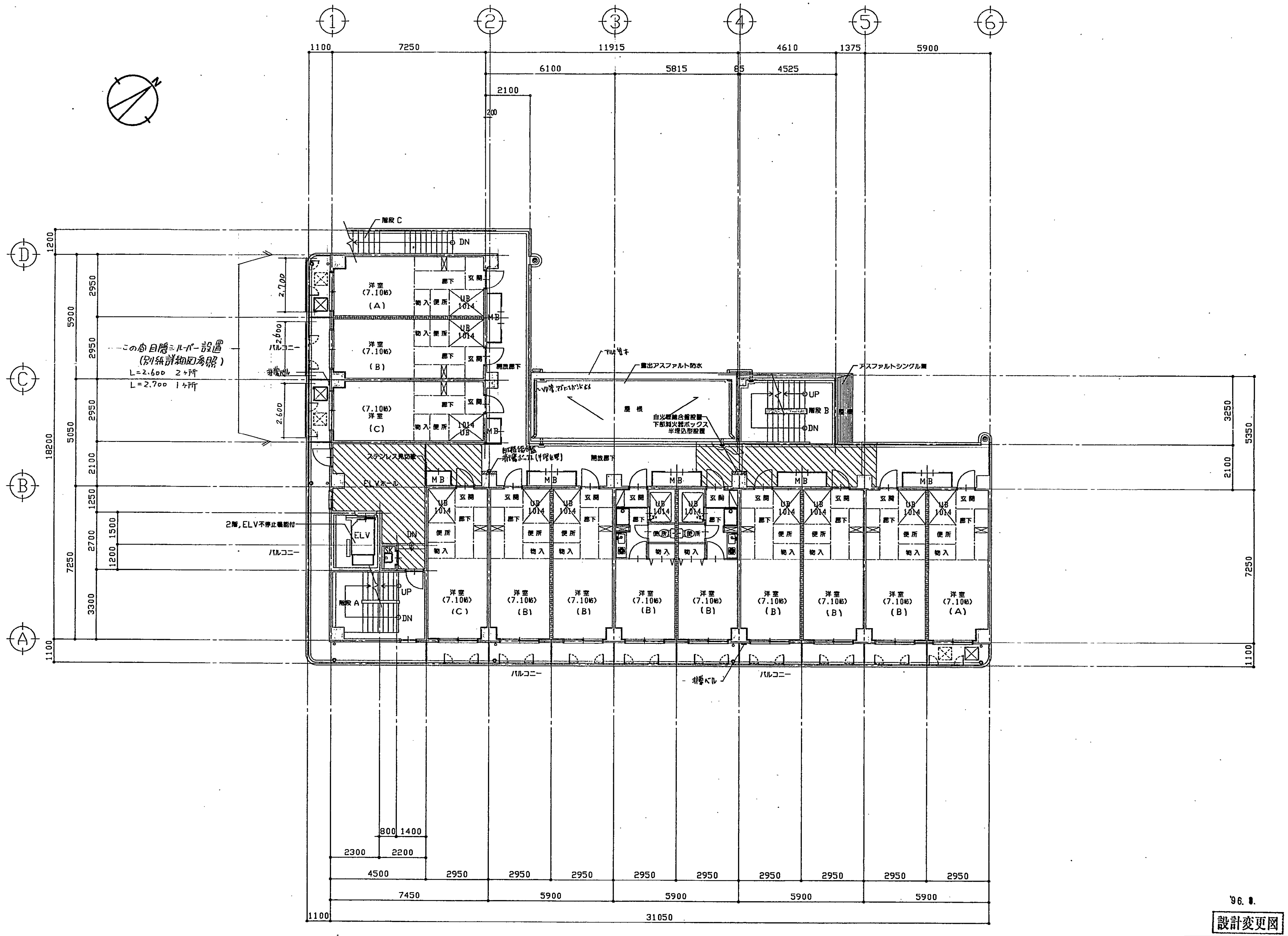

①
②
③
④
⑤
⑥
Ⓐ
Ⓑ
Ⓒ
Ⓓ
N
1100
7250
11915
4610
1375
5900
6100
5815
85
4525
2100
200
1200
2950
5900
5050
18200
2100
1250
2700
1500
1200
7250
3300
1100
3250
5350
2100
7250
1100
階段 C
DN
洋室
(7.10帖)
(A)
(B)
(C)
廊下
玄関
物入
便所
UB
1014
MB
開放廊下
2,700
2,600
2.600
バルコニー
非常ベル
この面目隠シルバー設置
(別紙詳細図参照)
L=2.600 2ヶ所
L=2.700 1ヶ所
アルミ笠木
露出アスファルト防水
アスファルトシングル葺
VP管スプレーイングンダよる
屋根
自火報総合盤設置
下部消火器ボックス
半埋込型設置
自火報総合盤
消火器ボックス(半埋込型)
UP
階段 B
ステンレス見切縁
ELVホール
2階, ELV不停止機能付
ELV
階段 A
800
1400
2300
2200
4500
2950
7450
5900
31050

2階　平面図	S=1/100

(医師用宿舎)

※特記ナキ限リ下記ニ依ル。
1）.▨ハ、天井張部分ヲ表ス。

竣工図

'96. 8.

設計変更図

建築課					
課長	課参事	課長代理	主幹	係長	担当者

工事名称	（仮称）市立堺病院少林寺町 看護婦宿舎等建設工事	DATE '95. 11.
図面名称	2階　平面図	SCALE 1/100

	室長	次長	参事	主査		担当者	A 17/72

市立堺病院事務局建設室

少林寺宿舎3階

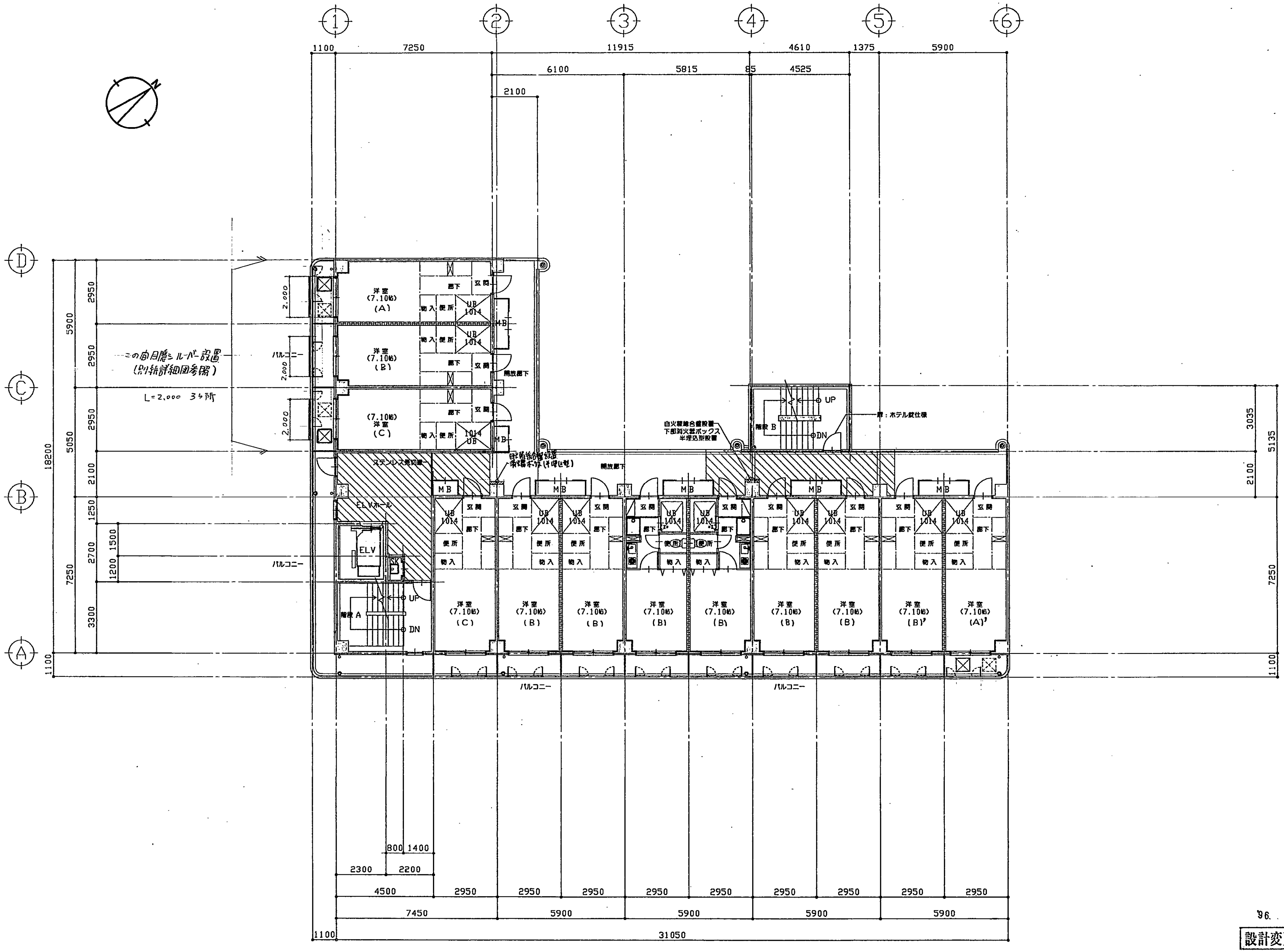
①
②
③
④
⑤
⑥
Ⓐ
Ⓑ
Ⓒ
Ⓓ
1100
7250
11915
4610
1375
5900
6100
5815
85
4525
2100
この面目隠シルーバー設置
(別紙詳細図参照)
L=2,000 3ヶ所
2,000
バルコニー
洋室
(7.10帖)
(A)
(B)
(C)
(B)'
(A)'
玄関
廊下
物入
便所
UB
1014
MB
開放廊下
ステンレス見切縁
ELVホール
ELV
階段 A
階段 B
UP
DN
自火報総合盤設置
下部消火器ボックス
半埋込型設置
扉：ホテル錠仕様
18200
5900
5050
7250
2950
1250
2700
1500
1200
3300
3035
5135
800
1400
2300
2200
4500
7450
31050

3階　平面図　　S=1/100　(看護婦用宿舎)

※特記ナキ限リ下記ニ依ル。

1）.▨ハ、天井張部分ヲ表ス。

竣工図

'96.

設計変更図

建築課					
課長	課参事	課長代理	主幹	係長	担当者

工事名称	（仮称）市立堺病院少林寺町 看護婦宿舎等建設工事	DATE '95. 11.	
図面名称	3階　平面図	SCALE 1/100	

	室長	次長	参事	主査		担当者	A 18/72

市立堺病院事務局建設室

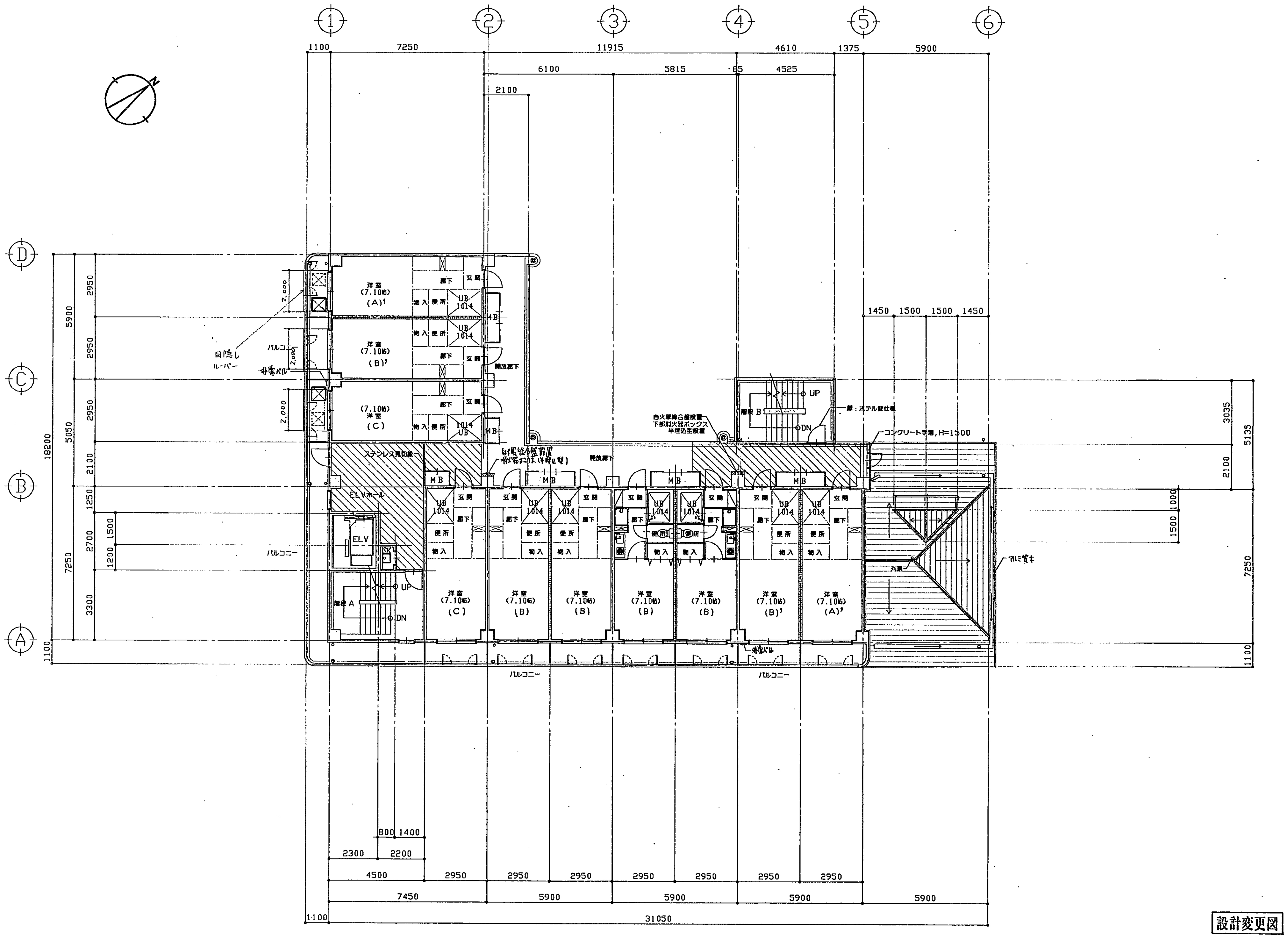
1
2
3
4
5
6
1100
7250
11915
4610
1375
5900
6100
5815
85
4525
2100
1450
1500
1500
1450
D
C
B
A
2950
2950
2950
2100
1250
2700
3300
5900
5050
7250
18200
1100
1500
1200
3035
5135
2100
1000
1500
7250
1100
洋室
(7.10帖)
(A)1
(B)2
(C)
(B)
(A)2
玄関
廊下
物入
便所
UB
1014
MB
開放廊下
目隠し
ルーバー
バルコニー
2,000
非常ベル
ステンレス見切線
自火報総合盤設置
消火器ボックス(半埋込型)
ELVホール
ELV
UP
DN
階段 A
階段 B
自火報総合盤設置
下部消火器ボックス
半埋込型設置
扉：ホテル錠仕様
コンクリート手摺, H=1500
丸環
アルミ笠木
非常ベル
バルコニー
バルコニー
800
1400
2300
2200
4500
2950
2950
2950
2950
2950
2950
2950
7450
5900
5900
5900
5900
1100
31050

4階　平面図　S=1/100

（看護婦用宿舎）

※特記ナキ限リ下記ニ依ル。

1）, ▨ ハ、天井張部分ヲ表ス。

竣工図

建	築	課			
課長	課参事	課長代理	主幹	係長	担当者

設計変更図

工事名称	（仮称）市立堺病院少林寺町 看護婦宿舎等建設工事	DATE
図面名称	4階　平面図	SCALE 1/100

	室長	次長	参事	主査		担当者	A 19/72

市立堺病院事務局建設室

少林寺宿舎5階

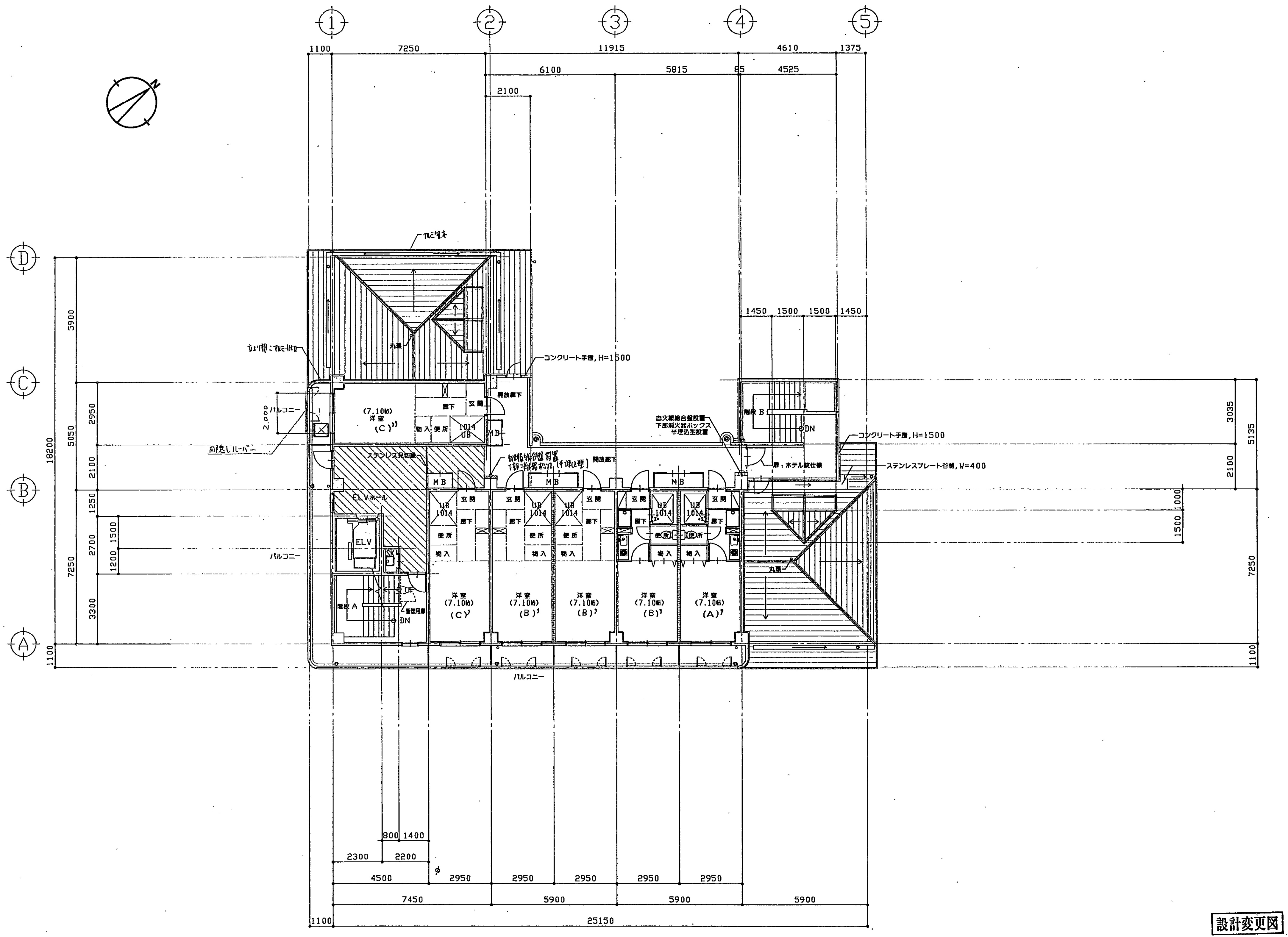
①
②
③
④
⑤
Ⓐ
Ⓑ
Ⓒ
Ⓓ
N
1100
7250
11915
4610
1375
6100
5815
85
4525
2100
1450
1500
1500
1450
5900
5050
2950
2100
1250
7250
2700
1500
1200
3300
18200
1100
3035
5135
2100
1000
1500
7250
1100
アルミ笠木
立上り部にアルミ笠木
丸環
コンクリート手摺, H=1500
バルコニー
2,000
(7.10帖)
洋室
(C)
廊下
玄関
開放廊下
物入
便所
1014
UB
MB
目隠しルーバー
ステンレス見切縁
自火報総合盤設置
下部消火器ボックス（半埋込型）
自火報総合盤設置
下部消火器ボックス
半埋込型設置
階段 B
DN
扉：ホテル錠仕様
ステンレスプレート谷樋, W=400
ELVホール
ELV
SK
UP
階段 A
管理用扉
洋室
(7.10帖)
(C)
(B)
(B)
(B)
(A)
バルコニー
800
1400
2300
2200
4500
2950
2950
2950
2950
2950
7450
5900
5900
5900
1100
25150

5階　平面図	S=1/100

（看護婦用宿舎）

※特記ナキ限リ下記ニ依ル。

1）.▨ハ、天井張部分ヲ表ス。

竣工図

設計変更図

建築課					
課長	課参事	課長代理	主幹	係長	担当者

工事名称	（仮称）市立堺病院少林寺町 看護婦宿舎等建設工事	DATE
図面名称	5階　平面図	SCALE 1/100

	室長	次長	参事	主査		担当者	A 20/72

市立堺病院事務局建設室

少林寺宿舎R階

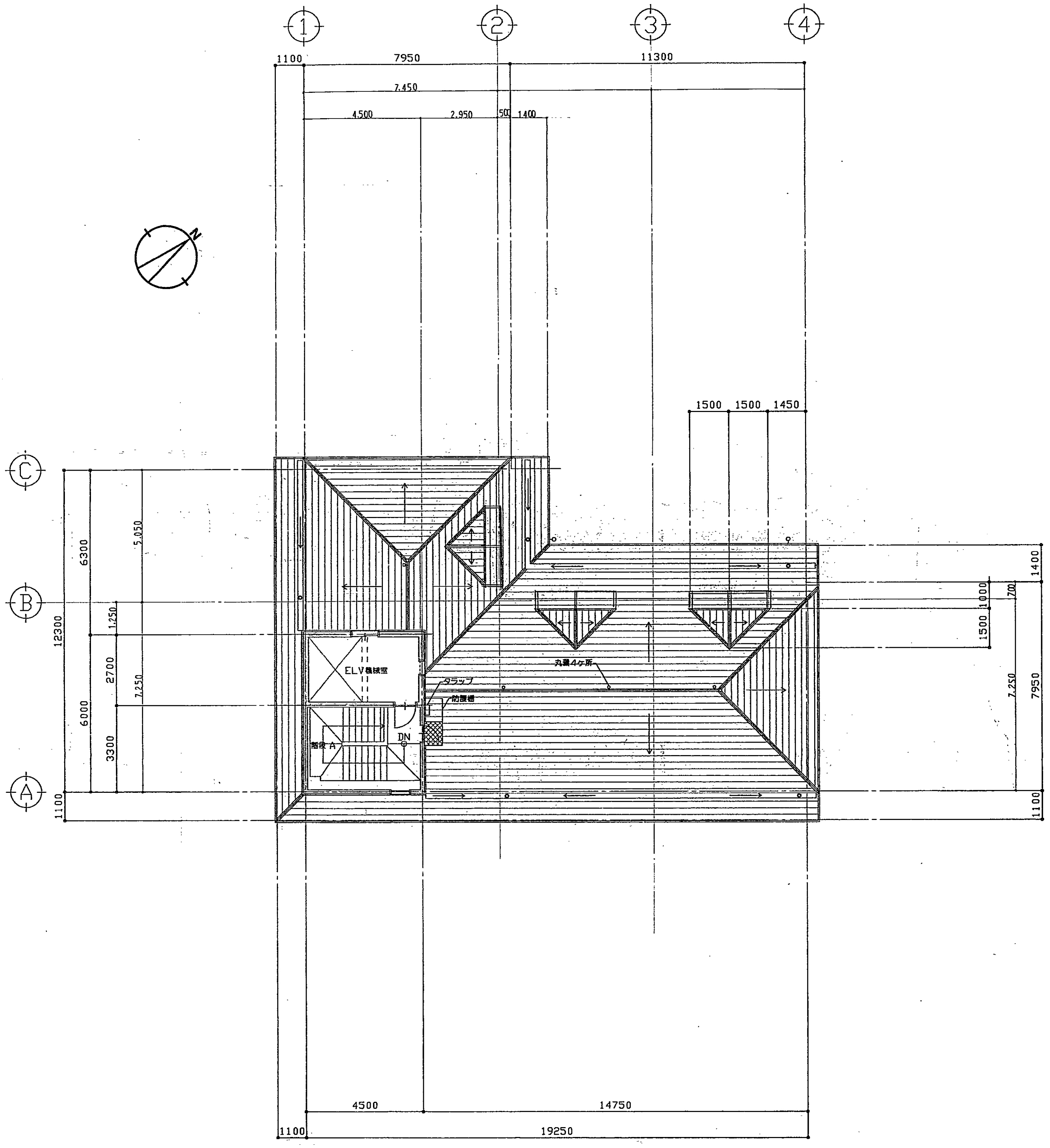

1
2
3
4
1100
7950
11300
7,450
4,500
2,950
500
1400
1500
1500
1450
C
B
A
6300
5,050
12300
1,250
2700
7,250
6000
3300
1100
1400
1000
700
1500
7,250
7950
1100
ELV機械室
タラップ
防護柵
丸環4ケ所
階段 A
DN
4500
14750
1100
19250

PH階　平面図　S=1/100

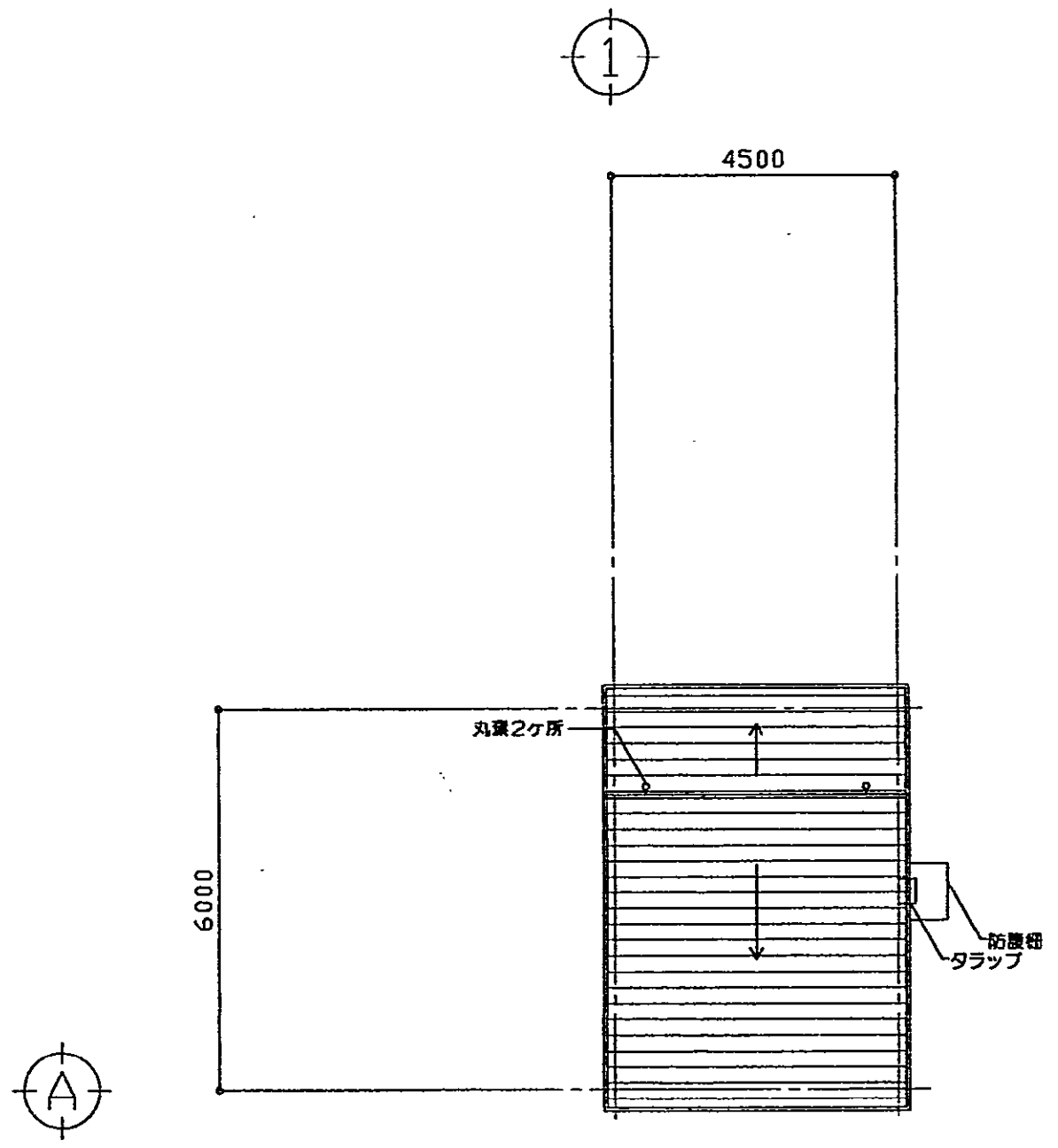

1
4500
A
6000
丸環2ケ所
防護柵
タラップ

PHR階 平面図　S=1/100

竣工図

工事名称	（仮称）市立堺病院少林寺町 看護婦宿舎等建設工事					DATE	
図面名称	PH・PHR階　平面図					SCALE 1/100	
	室長	次長	参事	主査		担当者	A 21/71

市立堺病院事務局建設室